

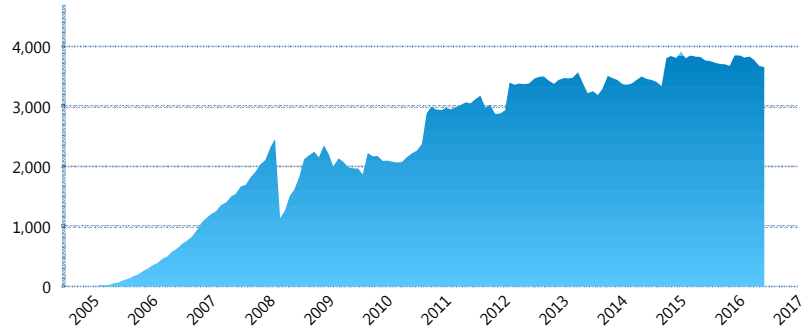
### I. INFORMACIÓN FINANCIERA

#### I) Detalles del Fondo

Detalles del Fondo	
Razón Social	Siefore Invercap, S. A. de C. V.
Inicio de Operaciones	24/02/2005
Tipo de Fondo	Básica
Clave Bolsa	INVERS1
Activos Administrados *	3,653
ISIN	MX54IN3T0026
Comisión Anual	1.13%
Administrador	Afore Invercap S.A. de C.V.
Director General	Ing. Eduardo José Villarreal Morales
Presidente del Consejo	César Augusto Montemayor Zambrano

#### Activos Administrados \*

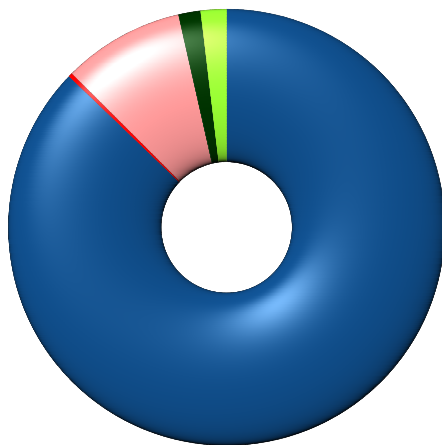
\$3,653



\*Cifras en millones de pesos

Contiene el efecto de fusiones, cortes transversales y transferencias por edad. Para mayor información consultar: <http://www.consar.gob.mx/factsheets/EC/ECSAR.pdf>

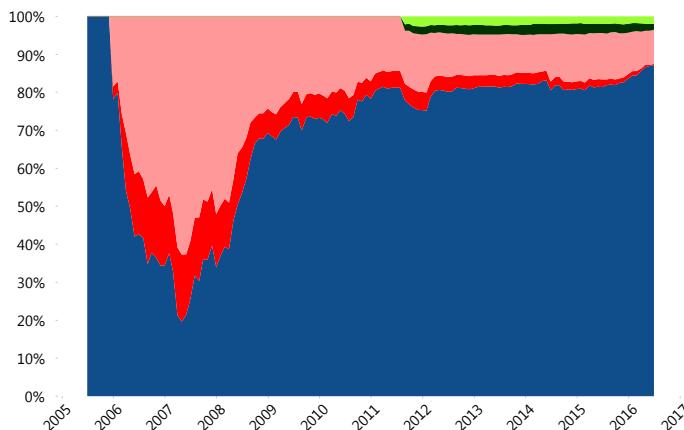
#### II) Inversiones



Deuda Gubernamental	87.17%
Deuda Internacional	0.29%
Deuda Nacional	8.99%
Renta Variable Internacional	1.63%
Renta Variable Nacional	1.91%

Tipo de Instrumento		Invercap (SB1)	Sistema Básicas 1**
Renta Variable Nacional	Renta Variable Nacional	1.91%	1.35%
	<b>Total</b>	<b>1.91%</b>	<b>1.35%</b>
Renta Variable Internacional	Renta Variable Internacional	1.63%	1.68%
	<b>Total</b>	<b>1.63%</b>	<b>1.68%</b>
FIBRAS	FIBRAS	0.00%	0.38%
	<b>Total</b>	<b>0.00%</b>	<b>0.38%</b>
Deuda Nacional	Alimentos	0.00%	0.42%
	Automotriz	0.00%	0.14%
	Banca de Desarrollo	0.00%	2.33%
	Bancario	1.15%	2.17%
	Bebidas	0.00%	0.80%
	Cemento	0.00%	0.03%
	Centros Comerciales	0.00%	0.06%
	Consumo	0.00%	0.72%
	Deuda CP	0.00%	0.04%
	Empresas Productivas del Estado	0.34%	4.51%
	Estados	0.51%	1.34%
	Europeos	2.30%	2.67%
	Grupos Industriales	0.61%	1.07%
	Infraestructura	2.93%	4.36%
	Otros	0.00%	1.12%
	Papel	0.13%	0.25%
	Serv. Financieros	0.00%	0.41%
Telecom	0.26%	1.59%	
Transporte	0.00%	0.34%	
Vivienda	0.75%	3.09%	
<b>Total</b>	<b>8.99%</b>	<b>27.45%</b>	
Deuda Internacional	Deuda Internacional	0.29%	1.83%
	<b>Total</b>	<b>0.29%</b>	<b>1.83%</b>
Deuda Gubernamental	BONDES	0.00%	0.31%
	BONOS	18.85%	13.51%
	BPA182	1.71%	5.02%
	BPAS	2.51%	0.08%
	CBIC	0.00%	3.22%
	CETES	6.40%	1.69%
	REPORTO	2.81%	2.94%
	UDIBONO	54.89%	39.29%
	UMS	0.00%	1.25%
	<b>Total</b>	<b>87.17%</b>	<b>67.32%</b>
<b>Total</b>	<b>100.00%</b>	<b>100.00%</b>	

#### Evolución de Inversiones



Deuda Gubernamental	Renta Variable Nacional
Deuda Internacional	
Deuda Nacional	
Renta Variable Internacional	

\*\*Considera las inversiones de todo el grupo de SIEFORES Básicas 1 Cifras al cierre de junio de 2016

### III) Desempeño

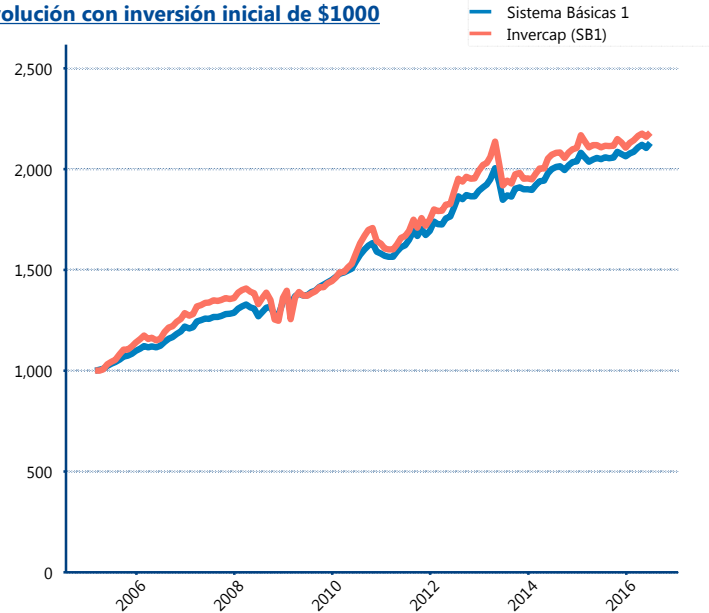
#### Rendimiento Bolsa

Tipo	Invercap (SB1)	Sistema Básicas 1
1 año	3.48%	4.07%
2 años	2.68%	3.25%
3 años	4.08%	4.65%
5 años	5.52%	5.60%

#### Indicador de Rendimiento Neto

Siefore	IRN %
PensionISSSTE (SB1)	3.66%
Inbursa (SB1)	3.44%
SURA (SB1)	3.22%
Azteca (SB1)	2.93%
Profuturo (SB1)	2.87%
XXI-Banorte (SB1)	2.85%
Banamex (SB1)	2.83%
Coppel (SB1)	2.73%
Metlife (SB1)	2.46%
Principal (SB1)	2.41%
<b>Invercap (SB1)</b>	<b>2.25%</b>
Promedio Simple	2.88 %
Promedio Ponderado	3.02 %

#### Evolución con inversión inicial de \$1000



Construido con el precio de la Siefore registrado en la Bolsa Mexicana de Valores

### IV) Medidas de sensibilidad y riesgos

#### Evolución del Plazo Promedio Ponderado

